



Comment envoyer des courriels de sollicitation de dons

Envoie des messages personnalisés aux membres de ta famille et à tes amis pour leur demander de faire des dons. Ces dons te permettront d'atteindre ton objectif de collecte. Suis les étapes ci-dessous.

1. Connecte-toi à ton centre du participant.
2. Clique sur « Mes messages », ou sur « Envoie des courriels à tes amis et à ta famille » dans la section « Les étapes de la réussite ».

Bienvenue, teststephst!

Parles-en à ta famille et à tes amis.

Ta saine habitude est
Dire non aux boissons Sucrées,
et oui à l'eau.

Accueil

Mes messages 1

Mes rapports

Mes outils

Insignes

Ma collecte de fonds

0.00%

Montant amassé : 0,00 \$ | Objectif : 150,00 \$

[Modifier l'objectif](#)

[Voir ta page](#)

Les étapes de la réussite

- Ajoute ta photo à ta page de collecte et explique pourquoi tu participes à Sautons. >
- Ajoute des détails à la page de ton école. > 2
- Envoie des courriels à tes amis et à ta famille.** >
- Lance ta collecte de fonds. >
- Partage ta page sur les réseaux sociaux. >



3. Sous l'onglet « Courriel », choisis une des options de la liste de modèles. Tous les courriels peuvent être personnalisés. Ils sont divisés en trois sections : « Merci », « Sollicitation » et « Autre ». Une fois que tu as fait ton choix, clique sur « Suivant ».

Courriel **Contacts**

Nouveau message

1. Configurer 2. Composer 3. Indiquer des destinataires 4. Prévisualiser et envoyer

Sélectionner le modèle de courriel

Entre tes contacts ci-dessous et envoie des courriels directement depuis ton centre du participant OU clique ici pour copier le texte du courriel dans ton presse-papiers et envoyer des courriels à partir de ton compte de messagerie personnel.

- Merci (1)
- Sollicitation (3)
- ▾ Autre (1)
 - Message vide (Prévisualiser)

Sauvegarder comme modèle Prévisualiser **Suivant**

4. Pour voir un courriel avant de le choisir, clique sur « Prévisualiser ». Un exemple apparaît.

Courriel **Contacts**

Nouveau message

1. Configurer 2. Composer 3. Indiquer des destinataires 4. Prévisualiser et envoyer

Sélectionner le modèle de courriel

Entre tes contacts ci-dessous et envoie des courriels directement depuis ton centre du participant OU clique ici pour copier le texte du courriel dans ton presse-papiers et envoyer des courriels à partir de ton compte de messagerie personnel.

- Merci (1)
- ▾ Sollicitation (3)
 - Aidez-moi à aider les enfants aujourd'hui (Prévisualiser)
 - Des habitudes AISÉes pour favoriser la santé (Prévisualiser)
 - Renseignez-vous sur les signes VITE et sauvez des vies (Prévisualiser)
- Autre (1)

Sauvegarder comme modèle Prévisualiser **Suivant**



5. Le courriel s'affiche dans la section suivante. Tu peux personnaliser ton message en modifiant l'objet, en ajoutant une salutation comme « Bonjour » au début du message, ou en indiquant ton nom à la fin. Après avoir fait tes modifications, clique sur « Suivant ».

Courriel **Contacts**

Nouveau message

1. Configurer 2. Composer 3. Indiquer des destinataires 4. Prévisualiser et envoyer

Objet : Aidez-moi à aider d'autres enfants

Inclure un message personnalisé (De quoi s'agit-il?)

ABC Police Taille police

B **I** **U** ABC

Je saute à la corde pour un avenir en santé avec Sautons en cœur à mon école!

J'apprends à bouger et à adopter de saines habitudes pour prendre soin de mon cœur et de mon cerveau. Les fonds que je recueille aident les enfants atteints d'une maladie du cœur ou qui ont subi un AVC à se rétablir.

Cliquez sur le lien ci-dessous pour faire un don! Lorsque vous faites un don sur ma page de collecte de fonds, vous m'aidez à aider tous les enfants qui ont besoin de nous.

Merci de votre soutien!

Mise en page actuelle : Copy of 2020 Jump Rope for Heart

Sauvegarder comme modèle Prévisualiser **Suivant**



6. À l'étape suivante, tu ajoutes l'adresse courriel des personnes à qui tu veux envoyer ton message. Clique sur « Ajouter un contact », et entre le prénom, le nom et le courriel d'une personne, et clique sur « Ajouter ». Refais la même chose jusqu'à ce que tu aies toutes les adresses dont tu as besoin. Dans la section « Contacts disponibles », coche les destinataires auxquels tu souhaites envoyer le courriel. Ils apparaîtront alors dans la section « Liste des destinataires ». Lorsque tu as terminé, clique sur « Suivant ».

Courriel **Contacts**

Nouveau message

1. Configurer 2. Composer 3. Indiquer des destinataires 4. Prévisualiser et envoyer

Ajouter un contact Importer des contacts

Contacts disponibles

	Nom	Courriel
<input type="checkbox"/>	test Evered	wakeboardjake117+frtes...
<input type="checkbox"/>	jakefrtest frtest	wakeboardjake117+123f...
<input checked="" type="checkbox"/>	testjohn johnt...	test70@heartandstroke.c...
<input type="checkbox"/>	Teststephani...	test71@heartandstroke.c...
<input type="checkbox"/>	stephtest ma...	test66@heartandstroke.c...
<input type="checkbox"/>	Barrie Student	marilyn.syrowy@gmail.c...
<input type="checkbox"/>	Barrie Teacher	marilnysyrowy04@gmail...
<input type="checkbox"/>	Zuri School 2...	zuritestsssss@gmail.com

Liste des destinataires

Nom	Courriel	Actions
testjohn john...	test70@heartandst...	Modifier

Sauvegarder comme modèle Prévisualiser **Suivant**




7. Un aperçu de ton courriel apparaît. Relis ton message. S'il te convient, clique sur « Envoyer » au bas de la page.

Courriel **Contacts**

Nouveau message

1. Configurer 2. Composer 3. Indiquer des destinataires 4. Prévisualiser et envoyer

Aidez-moi à aider d'autres enfants

 **#Sautonsencoeur**


Je saute à la corde pour un avenir en santé avec Sautons en cœur à mon école!


J'apprends à bouger et à adopter de saines habitudes pour prendre soin de mon cœur et de mon cerveau. Les fonds que je recueille aident les enfants atteints d'une maladie du cœur ou qui ont subi un AVC à se rétablir.

Cliquez sur le lien ci-dessous pour faire un don! Lorsque vous faites un don sur ma page de collecte de fonds, vous m'aidez à aider tous les enfants qui ont besoin de nous.

Merci de votre soutien!

Un lien vers votre page est automatiquement ajouté au bas de votre message.



 **Fondation des maladies du cœur et de l'AVC**

Veuillez ajouter sautonsencoeur@coeurétav.ca à votre carnet d'adresses électroniques ou à votre liste d'expéditeurs autorisés.

Ce courriel a été envoyé à test54@heartandstroke.ca par la Fondation des maladies du cœur et de l'AVC.
2300 Yonge Street, Suite 1300, PO Box 2414, Toronto, ON M4P 1E4 |
<http://sautonsencoeur.ca/> | [Se désabonner](#)

Nous engageons à protéger la confidentialité des renseignements personnels que vous nous soumettez. La Fondation des maladies du cœur et de l'AVC du Canada peut conserver, au besoin, un dossier de vos interactions à des fins de gestion des dons, de promotion et d'émission de reçus officiels. De temps en temps, nous pourrions entrer en contact avec vous à des fins reliées à notre mission ou au programme. Si vous désirez ne plus être en communication avec nous, ou si vous avez des questions ou des inquiétudes au sujet de la confidentialité de vos renseignements personnels, nous vous prions de contacter le responsable de la confidentialité de la Fondation des maladies du cœur et de l'AVC du Canada de votre province au 1-888-HSF-INFO (473-4636) ou par l'intermédiaire du site Web à www.fmcoeur.com/confidentialite

©2019 Fondation des maladies du cœur et de l'AVC du Canada.

POWERED BY **blackbaud**
logiciel sans but lucratif

Sauvegarder comme modèle **Envoyer**

8. Une fois ton courriel envoyé, tu te retrouves à la page d'accueil de ton centre du participant.